

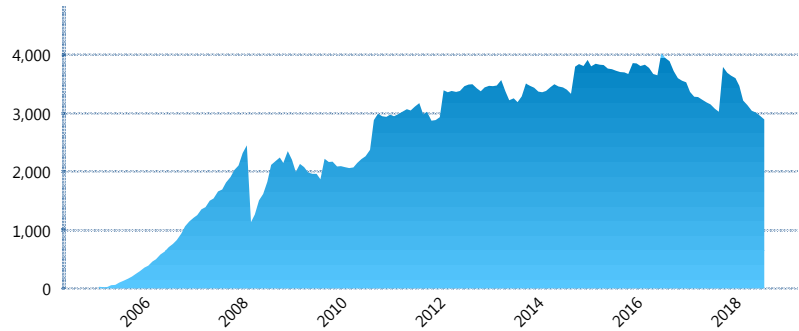
### I. INFORMACIÓN FINANCIERA

#### I) Detalles del Fondo

Detalles del Fondo	
Razón Social	Siefore Invercap, S. A. de C. V.
Inicio de Operaciones	24/02/2005
Tipo de Fondo	Básica
Clave Bolsa	INVER51
Activos Administrados *	2,893
ISIN	MX54IN3T0026
Comisión Anual	1.08%
Administrador	Afore Invercap S.A. de C.V.
Director General	Ing. Eduardo José Villarreal Morales
Presidente del Consejo	César Augusto Montemayor Zambrano

#### Activos Administrados \*

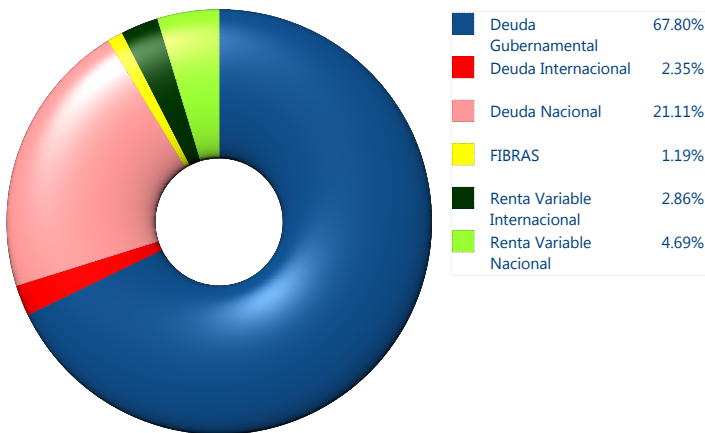
\$2,893



\*Cifras en millones de pesos

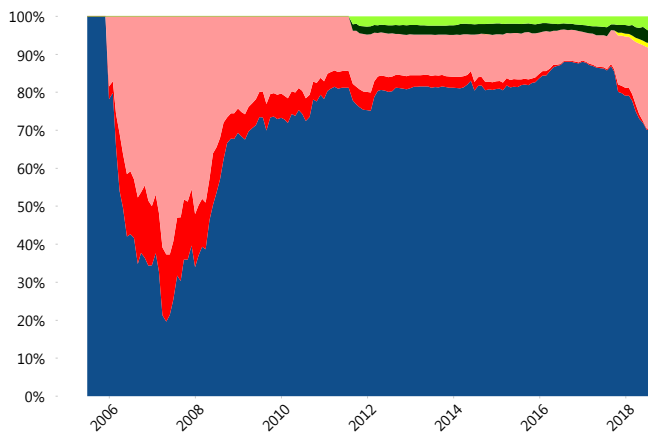
Contiene el efecto de fusiones, cortes transversales y transferencias por edad. Para mayor información consultar: <http://www.consar.gob.mx/gobmx/Aplicativo/Factsheets/EC/ECSAR.pdf>

#### II) Inversiones



Tipo de Instrumento		Invercap (SB1)	Sistema Básicas 1**
Renta Variable Nacional	Renta Variable Nacional	4.69%	2.66%
	<b>Total</b>	<b>4.69%</b>	<b>2.66%</b>
Renta Variable Internacional	Renta Variable Internacional	2.86%	4.49%
	<b>Total</b>	<b>2.86%</b>	<b>4.49%</b>
FIBRAS	FIBRAS	1.19%	1.80%
	<b>Total</b>	<b>1.19%</b>	<b>1.80%</b>
Deuda Nacional	Aerolíneas	0.00%	0.12%
	Alimentos	1.96%	0.49%
	Automotriz	0.00%	0.14%
	Banca de Desarrollo	0.25%	2.24%
	Bancario	1.33%	1.35%
	Bebidas	1.47%	0.74%
	Cemento	0.00%	0.03%
	Centros Comerciales	0.00%	0.08%
	Consumo	0.00%	0.33%
	Empresas Productivas del Estado	1.61%	4.59%
	Estados	1.06%	1.06%
	Europeos	2.77%	2.75%
	Grupos Industriales	0.53%	0.72%
	Infraestructura	7.56%	5.10%
	Inmobiliario	0.00%	0.01%
	OTROS	0.21%	1.21%
Papel	0.16%	0.18%	
Serv. Financieros	0.00%	0.38%	
Telecom	0.28%	0.99%	
Transporte	1.76%	0.39%	
Vivienda	0.17%	2.69%	
<b>Total</b>	<b>21.11%</b>	<b>25.61%</b>	
Deuda Internacional	Deuda Internacional	2.35%	1.30%
	<b>Total</b>	<b>2.35%</b>	<b>1.30%</b>
Deuda Gubernamental	BONDES	0.00%	0.26%
	BONOS	7.64%	8.82%
	BPA182	13.55%	2.04%
	CBIC	0.00%	4.99%
	CETES	0.07%	3.83%
	REPORTO	2.20%	0.52%
	UDIBONO	44.35%	43.20%
	UMS	0.00%	0.48%
	<b>Total</b>	<b>67.80%</b>	<b>64.14%</b>
	<b>Total</b>	<b>100.00%</b>	<b>100.00%</b>

#### Evolución de Inversiones



\*\*Considera las inversiones de todo el grupo de SIEFORES Básicas 1  
Cifras al cierre de agosto de 2018

### III) Desempeño

#### Rendimiento Bolsa

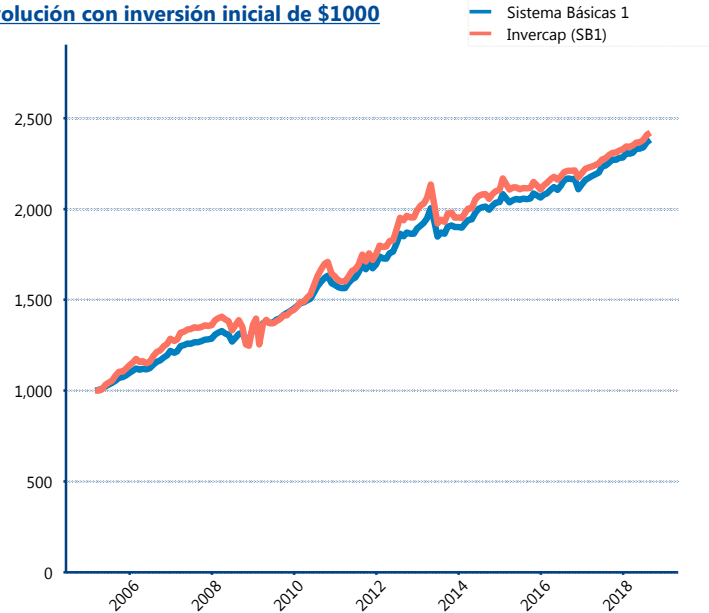
Tipo	Invercap (SB1)	Sistema Básicas 1
1 año	5.16%	5.35%
2 años	4.57%	4.73%
3 años	4.48%	4.90%
5 años	4.51%	4.90%

#### Indicador de Rendimiento Neto

Siefore	IRN %
Inbursa (SB1)	5.32%
PensionISSSTE (SB1)	4.81%
Profuturo (SB1)	4.78%
Azteca (SB1)	4.72%
Coppel (SB1)	4.51%
XXI-Banorte (SB1)	4.32%
Citibanamex (SB1)	4.21%
SURA (SB1)	3.98%
<b>Invercap (SB1)</b>	<b>3.94%</b>
Principal (SB1)	3.92%

Promedio Simple	4.45 %
Promedio Ponderado	4.45 %

#### Evolución con inversión inicial de \$1000



Construido con el precio de la Siefore registrado en la Bolsa Mexicana de Valores

### IV) Medidas de sensibilidad y riesgos

#### Evolución del Plazo Promedio Ponderado

